

JAECCOO

FROM CLASSIC BEYOND CLASSIC



7
AÑOS
DE GARANTÍA
O 200.000KM



∞
MOTOR
CON GARANTÍA
DE POR VIDA



🔒
COMPROMISO
CON LA
SEGURIDAD

FROM CLASSIC, BEYOND CLASSIC

JAECOO 7 está inspirado en el diseño de vehículos clásicos, con líneas elegantes y sofisticadas que resaltan su personalidad aventurera, además de tecnologías innovadoras que lo dotan de las mejores capacidades off-road para un correcto desempeño fuera de pista.




UNA COMBINACIÓN INTELIGENTE

JAECOO 7 está preparado para superar cualquier desafío, ya que cuenta con un potente tren motriz y sistema de control de tracción inteligente ARDIS que brinda múltiples modos de conducción que se adaptan a cualquier superficie.



TU SEGURIDAD ES NUESTRO COMPROMISO

Nuestras plataformas están diseñadas para cumplir con las máximas exigencias en pruebas globales de seguridad. Es por esto que equipamos nuestros productos con un chasis reforzados de estructura rígida que mezcla perfectamente aceros de alta y baja resistencia, además de múltiples asistencias a la conducción que te ayudarán a evitar accidentes.



> Especificaciones técnicas

ELEMENTAL 1.6TGDI DCT-7



PRIME 1.6TGDI DCT-7

SUMMIT 1.6TGDI DCT-7 AWD

Motor	1.6L Turbo TGDI	1.6L Turbo TGDI	1.6L Turbo TGDI
Sistema de inyección	Directa (DI)	Directa (DI)	Directa (DI)
Apertura variable de válvulas	X	X	X
Sistema start/stop (Desactivable)	X	X	X
Función Auto-Hold	X	X	X
Potencia (HP @rpm)	183 @5500	183 @5500	183 @5500
Torque (Nm @rpm)	275 @2000	275 @2000	275 @2000
Norma de emisión	Euro 6b	Euro 6b	Euro 6b
Dirección	Asistida eléctricamente (EPS)	Asistida eléctricamente (EPS)	Asistida eléctricamente (EPS)
Transmisión	DCT 7 velocidades	DCT 7 velocidades	DCT 7 velocidades
Electronic shifter	X	X	X
Tracción	FWD	FWD	AWD
ARDIS® package	-	-	X
Modos de manejo	3 modos	3 modos	7 modos
Suspensión delantera	Independiente McPherson	Independiente McPherson	Independiente McPherson
Suspensión trasera	Independiente Multi-Link	Independiente Multi-Link	Independiente Multi-Link
Frenos (delanteros/traseros)	Discos ventilados/Discos	Discos ventilados/Discos	Discos ventilados/Discos
Llantas de aleación	18"	19"	19"
Neumáticos	235/55R18	235/50R19	235/50R19
Tipo de combustible	Gasolina	Gasolina	Gasolina
Consumo Carretera (km/lt)	16,1	16,1	15,4
Consumo Mixto (km/lt)	13,7	13,7	13,0
Consumo Ciudad (km/lt)	10,8	10,8	10,1

> Dimensiones

Largo (mm)	4.500	4.500	4.500
Ancho (mm)	1.865	1.865	1.865
Alto (mm)	1.680	1.680	1.680
Distancia entre ejes (mm)	2.672	2.672	2.672
Despeje del suelo (mm)	200	200	200
Ángulo de ataque (°)	21°	21°	21°
Ángulo de salida (°)	29°	29°	29°
Profundidad de vadeo (mm)	600	600	600
Peso neto vehicular (kg)	1558	1558	1649
Peso bruto vehicular (kg)	1933	1933	2024
Capacidad de carga (kg)	375	375	375
Capacidad de maletero (lbs) detrás de primera fila	1.335	1.335	1.335
Capacidad de maletero (lbs) detrás de segunda fila	410	410	410
Capacidad de remolque (kg)	1.350	1.350	1.350
Tanque de combustible (lbs)	51	51	57
Capacidad de batería (Ah)	70	70	80
Número de pasajeros	5	5	5



> Exterior

ELEMENTAL 1.6TGDI DCT-7

PRIME 1.6TGDI DCT-7

SUMMIT 1.6TGDI DCT-7 AWD

Luz de posicionamiento DRL LED	X	X	X
Foco delantero proyector LED con encendido automático	X	X	X
Foco delantero proyector LED ajuste de intensidad (IHC)	-	X	X
Foco delantero proyector follow-me-home	X	X	X
Foco trasero LED	X	X	X
Neblinero delantero y trasero	X	X	X
Sunroof Panorámico	-	X	X
Sensor de lluvia con encendido automático	X	X	X
Espejos exteriores eléctricos, calefaccionados y con señalizador	X	X	X
Espejos exteriores abatibles eléctricamente	X	X	X
Protector cubre cárter	X	X	X
Gancho de tiro delantero	X	X	X
Barras de techo	X	X	X
Salida de escape dual	X	X	X
Spoiler trasero con tercera luz de freno	X	X	X
Antena tipo aleta de tiburón	X	X	X
Luz de bienvenida en espejos	-	-	X

> Interior

Pantalla touch de 13,2"	X	X	-
Pantalla touch de 14,8"	-	-	X
Pantalla cluster de 10,25"	X	X	X
Conectividad Apple CarPlay® & Android Auto®	X	X	X
Conectividad inalámbrica de celular	X	X	X
Conectividad Bluetooth®	X	X	X
Cargador inalámbrico de celular fast charge	X	X	X
Sistema de reconocimiento y control por voz	X	X	X
Control Multimedia al volante	X	X	X
Múltiples puntos de conexión y carga USB	X	X	X
Punto de conexión y carga Tipo-C	X	X	X
Sistema audio de 6 parlantes	X	-	-
Sistema audio Premium Sony® de 8 parlantes	-	X	X
Control crucero electrónico	X	-	-
Control crucero adaptativo (ACC)	-	X	X
Asistente de control crucero integrado (ICA)	-	X	X
Head-up display	-	-	X
Climatizador automático	X	-	-
Climatizador Bi-Zona automático	-	X	X
Asientos delanteros tipo butaca con tapiz de EcoCuero	X	X	X
Asiento piloto con ajuste eléctrico de 6 posiciones	X	X	X
Asiento piloto con ajuste lumbar eléctrico de 4 posiciones	-	-	X
Asiento co-piloto con ajuste manual de 4 posiciones	X	-	-
Asiento co-piloto con ajuste eléctrico de 4 posiciones	-	X	X
Asientos delanteros ventilados y calefaccionados	-	X	X
Asiento piloto y espejos exteriores con memoria	-	-	X
Asiento piloto con ajuste de bienvenida automático	-	-	X
Asientos delanteros con portamapa trasero	X	X	X
Asiento segunda fila abatible	X	X	X
Volante calefaccionado forrado en Cuero	X	X	X
Volante con ajuste en altura y profundidad	X	X	X
Portalón trasero con apertura eléctrica	X	X	X
Smart Key con apertura de puertas	X	X	X
Smart Key con botón de encendido	X	X	X
Smart Key con encendido remoto de motor	X	X	X
Smart Key con encendido remoto de aire acondicionado	X	X	X
Smart Key con apertura/cierre automático de ventanas	X	X	X
Smart Key con apertura/cierre de portalón trasero	X	X	X
Ventanas one-touch con apertura/cierre automático	X	X	X
Espejo retrovisor interior fotocromático	-	X	X
Apoyabrazos central delantero con guantera ventilada	X	X	X
Apoyabrazos central trasero con posa vaso	X	X	X
Luz de lectura delantera y trasera	X	X	X
Luz de ambiente interior configurable	X	X	X
Parasol delanteros con luz de cortesía	X	X	X
Toma corriente de 12V	X	X	X

> Seguridad

ELEMENTAL 1.6TGDI DCT-7

PRIME 1.6TGDI DCT-7

SUMMIT 1.6TGDI DCT-7 AWD

Airbag frontal delantero (2)	X	X	X
Airbag lateral delantero (2)	X	X	X
Airbag de cortina (2)	X	X	X
Airbag rodilla piloto (1)	-	-	X
Frenos de disco en 4 ruedas con ABS + EBD	X	X	X
Asistente de frenado de emergencia (BAS)	X	X	X
Asistente de frenado post-colisión (MCB)	X	X	X
Control de estabilidad (ESP)	X	X	X
Control de tracción (TCS)	X	X	X
Asistente de partida en pendiente (HSA)	X	X	X
Control de ascenso (HAC)	X	X	X
Control de descenso (HDC)	X	X	X
Cámara de retroceso 540° FHD con líneas guía	-	X	X
Cámara de retroceso HD con líneas guía	X	-	-
Sensor de estacionamiento delantero y trasero	X	X	X
Detector de punto ciego (SBZD)	X	X	X
Alerta de tráfico cruzado (RCTA)	X	X	X
Frenado automático de emergencia trasero (RCTAB)	X	X	X
Asistente de cambio de carril (LCA)	X	X	X
Sistema de monitoreo de presión de neumáticos (TPMS)	X	X	X
Alerta de apertura de puerta (DOW)	X	X	X
Alerta de colisión frontal (FCW)	-	X	X
Frenado automático de emergencia (AEB)	-	X	X
Detector de peatón y bicicleta delantero	-	X	X
Alerta de colisión trasera (RCW)	-	X	X
Asistente de velocidad en curva (CSA)	-	X	X
Alerta de cambio de carril (LDW)	-	X	X
Asistente de permanencia en carril (LDP)	-	X	X
Asistente de cambio de carril de emergencia (ELK)	-	X	X
Asistente control de tráfico pesado (TJA)	-	X	X
Drive monitoring system (DMS)	-	-	X
Recordatorio de uso asiento trasero	-	-	X
Freno de mano eléctrico	X	X	X
Alerta limitador de velocidad ajustable	X	X	X
Asistente activo de límite de velocidad	X	X	X
Recordatorio cambio de marcha	X	X	X
Alerta uso de cinturón delantero	X	X	X
Alerta uso de cinturón trasero	-	X	X
Cinturones de seguridad de 3 puntas ajustable en altura	X	X	X
Apoya cabeza con ajuste de altura en todos los asientos	X	X	X
Chasis reforzado	X	X	X
Zona de deformación programada	X	X	X
Sistema antirrobo con alarma	X	X	X
Sistema inmovilizador electrónico de motor	X	X	X
ISOFIX	X	X	X
TOP TETHER	X	X	X



> Colores



Gris Plata con techo negro



Gris Artemis con techo negro



Verde Jade con techo negro



Rojo Rubí con techo negro



Blanco Aura



Negro Eclipse

JNECOO

FROM CLASSIC BEYOND CLASSIC



Los datos y características del vehículo referido en la presente ficha son únicamente referenciales y pueden cambiar sin previo aviso, por lo que su disponibilidad puede variar. Se requiere confirmar stock de modelo y las características específicas en concesionario. Precio final del auto puede variar según las mismas características. Condiciones establecidas en Libreta de Garantía: 200.000 KM o 7 años de Garantía, lo que ocurra primero; las demás condiciones se encuentran establecidas en Libreta de Garantía. Consumo vehicular obtenido en mediciones de laboratorio según el ciclo de ensayo de Comunidad Europea, homologadas en el MTT, más información en www.consumovehicular.cl